

Программа
Международной научно-практической конференции для гематологов и онкологов
«10 лет трансплантации костного мозга в Казахстане» посвященная памяти доктора
медицинских наук, профессора Афанасьева Б.В
7-8 октября, г. Астана

Суббота, 7 октября		
08:30-08:35	Приветствие.	Шалекенов Санжар Булатович Кемайкин Вадим Матвеевич
<p>Секция множественная миелома и злокачественные плазмоклеточные новообразования</p> <p>Модераторы: Кемайкин В.М, Рамазанова Р.М, Клодзинский А.А.</p>		
8:35-8:55 (20 мин)	Результаты лечения пациентов с ММ в ТОО «ННОЦ»	Карабеков Азат Багланович
8:55-9:55 (60 мин)	Панельная дискуссия по амилоидозу	<p>Модератор: Кемайкин Вадим Матвеевич</p> <p>Участники:</p> <p>Колесникова Ольга Олеговна</p> <p>Клодзинский Антон Анатольевич</p> <p>Мукаров Мурат Аманжолович</p> <p>Абишева Жанар Аттаровна</p> <p>Жаркинбекова Назира Асановна</p> <p>Сатбаева Эльвира Болатовна</p> <p>При поддержке Янссен</p>
9:55-10:25 (30 мин)	Клинический случай терапии РРММ на базе ННОЦ	Сарина Сабилла Турганбаевна При поддержке Янссен

10:25-10:55 (30 мин)	Клинический случай Double Hit миеломы в реальной практике	Зинченко Алена Васильевна При поддержке Янссен
10:55-11:10 Кофе-брейк		
11:10-11:40 (30 мин)	Даратумумаб в терапии ВВММ	Сагиндыков Гамзат Алдабергенович При поддержке Янссен
11:40-12:00 (20 мин)	Помалидомид в терапии РРММ. Обзор рекомендаций	Кемайкин Вадим Матвеевич При поддержке Мистрал
12:00-12:20 (20 мин)	Эффективность применения помалидомида для лечения пациентов с РРММ	Габбасова Сауле Тлембаевна При поддержке Мистрал
12:20-12:40 (20 мин)	Помалидомид в терапии РРММ. Опыт ННОЦ	Карабеков Азат Багланович При поддержке Мистрал
12:40-13:00 (20 мин)	Место иксазомиба в лечении пациентов с множественной миеломой	Тургунова Людмила Геннадьевна При поддержке Такеда
13:00-14:00	Обед	
Разделение на 2 секции		
Зал Алтай: Секция лимфопролиферативных заболеваний		
Модераторы: Габбасова С.Т, Тургунова Л.Г, Карабеков А.Б		
14:00-15:00 (60 мин)	Место и практические аспекты применения фиксированных режимов с Венетоклаксом в терапии ХЛЛ	Зинченко Алена Васильевна При поддержке ЭббВи
15:00-15:30 (30 мин)	Алгоритмы терапии ХЛЛ в 2023 году	Рамазанова Райгуль Муханбетовна При поддержке Янссен




15:30-16:05 (35 мин)	Преимущества своевременной диагностики и таргетной терапии: пересмотр клинического протокола по ХЛЛ	Тургунова Людмила Геннадьевна При поддержке Астразенека
16:05-16:30 кофе-брейк		
16:30-16:50 (20 мин)	Результаты лечения пациентов с Т-клеточными лимфомами в ТОО «ННОЦ»	Кемайкин Вадим Матвеевич При поддержке Такеда
16:50-17:15 (25 мин)	Лимфома Ходжкина: с чего начинается терапия? (по данным Эшелон)	Габбасова Сауле Тлембаевна При поддержке Такеда
17:15-17:45 (30 мин)	Сложности и возможности терапии мантийноклеточной лимфомы на современном этапе	Габбасова Сауле Тлембаевна При поддержке Астразенека
17:45-18:15 (30 мин)	Современные рекомендации терапии ДВККЛ во второй линии. Собственный клинический опыт	Колесникова Ольга Олеговна При поддержке РОШ
18:15-18:45 (30 мин)	Классическая лимфома Ходжкина- возможности применения иммунотерапии	Душимова Зауре Дмитриевна При поддержке Р-фарм
Зал Алатау: Секция лейкозов, МПН и депрессий кроветворения		
Модераторы: Кемайкин В.М, Вильданова Р.Ф, Сатаева М.С		
14:00-14:30 (30 мин)	10-year Progress in the Management of Acute Lymphoblastic Leukemia (Прогресс, достигнутый в лечении острого лимфобластного лейкоза за последние 10 лет).	Dieter Hoelzer При поддержке Медак
14:30-14:50 (20 мин)	Сложности лечения ПНГ	Аяпова Маржан Еркебаевна При поддержке КФК
14:50-15:15 (25 мин)	ПНГ и беременность	Клодзинский Антон Анатольевич

		При поддержке КФК
15:15-15:35 (20 мин)	Роль ТГСК при ПНГ	Сулейменова Айзат Серикхановна При поддержке КФК
15:35-15:55 (20 минут)	Клиническая картина, современная классификация и стадирование реакции трансплантат против хозяина	Кемайкин Вадим Матвеевич При поддержке Новартис
15:55-16:15 (20 минут)	Алгоритмы терапии острой и хронической реакции трансплантат против хозяина. Критерии ответа	Кемайкин Вадим Матвеевич При поддержке Новартис
16:15-16:30 кофе-брейк		
16:30-16:55 (25 минут)	Собственный опыт лечения пациента с РТПХ	Вильданова Рузаль Фауатовна При поддержке Новартис
16:55-17:25 (30 мин)	«Острый миелоидный лейкоз: объединяя инновации и клинический опыт»	Гранаткин Максим Александрович Про поддержке ЭббВи
17:25-18:05 (40 мин)	Настоящее и будущее к терапии ОМЛ в РК	Кемайкин Вадим Матвеевич При поддержке ЭббВи
18:05-18:35 (30 мин)	Диагностика и лечение хронического миелолейкоза в Казахстане.	Вильданова Рузаль Фауатовна При поддержке Нобел
18:35-18:55 (20 мин)	АТГАМ: улучшение результатов. Результаты комбинированной иммуносупрессивной терапии в ТОО «ННОЦ»	Сулейменова Айзат Серикхановна
18:55-19:00	Подведение итогов	Кемайкин Вадим Матвеевич




Воскресенье, 8 октября		
08:15-08:30	Приветствие . Видеоролик	Шалекенов Санжар Булатович Кемайкин Вадим Матвеевич Кулагин Александр Дмитриевич Пивоварова Ирина Алексеевна Абдрахманова Сания Алишевна
Модераторы: Кемайкин В.М, Кулагин А.Д, Пивоварова И.А		
8:30-8:50 (20 минут)	Прогресс и проблемы ТГСК при АА	Кулагин Александр Дмитриевич
08:50-09:10 (20 минут)	ТГСК при острых миелоидных лейкозах	Бондаренко Сергей Николаевич
9:10-9:30 (20 минут)	ТГСК при лимфомах	Михайлова Наталия Борисовна
09:30-9:50 (20 минут)	ТГСК при миелопролиферативных заболеваниях	Морозова Елена Владиславовна
9.50-10.10 (20 минут)	ТГСК при ММ	Пирогова Ольга Владиславовна
10:10-10:30 (20 минут)	Осложнения ТГСК: фокус на РТПХ	Моисеев Иван Сергеевич
10.30-10:50 (20 минут)	Осложнения ТГСК: фокус на инфекциях	Попова Марина Олеговна
10:50-11:05	Кофе-брейк	
11:05-11:40 (35 минут)	The novel Treosulfan based platform for pre allogeneic transplantation conditioning for AML and MDS (Новая платформа на основе треосульфана для кондиционирования перед аллогенной	Arnon Nagler Онлайн




	трансплантацией при ОМЛ и МДС)	При поддержке Медак
11:40-12:00 (20 минут)	Морфологическая диагностика РТПХ	Байков Вадим Валентинович
12:00-12:20 (20 мин)	Опыт работы референс-центра по патоморфологическим и иммуногистохимическим исследованиям ФГБУ НМИЦ гематологии Минздрава России. Критерии патоморфологической диагностики синдрома Рихтера.	Ковригина Алла Михайловна
12.20-12.40 (20 минут)	Генетический ландшафт онкогематологических заболеваний в XXI веке	Мартынкевич Ирина Степановна
12:40-13:00 (20 минут)	Национальный научный онкологический центр и Научно-производственный центр трансфузиологии – десять лет сотрудничества	Абдрахманова Сания Алишевна
13:00-14:00	Обед	
Модераторы: Абдрахманова С.А, Бабенко Е.В, Эстрина М.А		
14:00-14:20 (20 минут)	Процессинг трансплантата ГСК	Бабенко Елена Витальевна
14:20-14:40 (20 минут)	Трансфузиологическое обеспечение ТГСК	Эстрина Мария Аркадьевна
14:40-14:55 (15 минут)	Опыт отделения клеточных технологий НПЦТ по получению и процессингу гемопоэтических стволовых клеток	Оспанова Мадина Ералыевна
14:55-15:15 (20 минут)	Регистр неродственных доноров ГСК	Алянский Александр Леонидович
15:15-15:30	Подведение итогов	Кемайкин Вадим Матвеевич Кулагин Александр Дмитриевич Пивоварова Ирина Алексеевна

Зарубежные спикеры:

ФИО	Должность	Фото
Кулагин Александр Дмитриевич	Доктор медицинских наук, Заведующий кафедрой гематологии, трансфузиологии и трансплантологии с курсом детской онкологии ФПО имени профессора Б.В.Афанасьева, Директор НИИ ДОГиТ им. Р.М.Горбачевой ФГБОУ ВО ПСПбГМУ им. акад. И.П.Павлова	 A portrait of Alexander Dmitriyevich Kulagin, a middle-aged man with short grey hair and glasses, wearing a white lab coat over a white shirt and a dark red tie. He is standing in front of rows of blue seats.
Бондаренко Сергей Николаевич	Доктор медицинских наук, заместитель директора по лечебной работе НИИ ДОГиТ им. Р.М. Горбачевой, ПСПбГМУ им. И.П. Павлова. Является членом «Национального гематологического общества», «Национального общества детских гематологов и онкологов», редакционного совета журнала «Гематология и трансфузиология».	 A portrait of Sergey Nikolaevich Bondarenko, a middle-aged man with short brown hair, wearing a white lab coat over a light blue shirt. He is standing in front of rows of blue seats.
Моисеев Иван Сергеевич	Доктор медицинских наук, профессор кафедры гематологии, трансфузиологии и трансплантологии с курсом детской онкологии ФПО имени профессора Б.В.Афанасьева ФГБОУ ВО ПСПбГМУ им. академика И.П. Павлова. Заместитель директора по научной работе НИИ ДОГиТ им. Р.М.Горбачевой ФГБОУ ВО ПСПбГМУ им. акад. И.П.Павлова	 A portrait of Ivan Sergeevich Moiseev, a middle-aged man with short brown hair, wearing a white lab coat over a light blue shirt. He is standing in front of rows of blue seats.

<p>Михайлова Наталья Борисовна</p>	<p>Кандидат медицинских наук, руководитель отдела клинической онкологии НИИ детской онкологии, гематологии и трансплантологии им. Р.М.Горбачевой, доцент кафедры гематологии, трансфузиологии и трансплантологии Первого Санкт-Петербургского государственного медицинского университета им. И.П.Павлова, врач-онколог, врач-гематолог, член президиума Российского профессионального общества онкогематологов.</p>	
<p>Ковригина Алла Михайловна</p>	<p>Доктор биологических наук, зав. патолого-анатомическим отделением ФГБУ «НМИЦ гематологии» Минздрава России, профессор кафедры клинической лабораторной диагностики и патологической анатомии Академии постдипломного образования ФГБУ ФНКЦ ФМБА России, член европейско-американского общества гематопатологов, член европейской рабочей группы по изучению патологии костного мозга</p>	
<p>Байков Вадим Валентинович</p>	<p>Доктор медицинских наук, профессор кафедры патологической анатомии ПСПбГМУ им. акад. И.П.Павлова; Руководитель центра патоморфологии, заведующий патологоанатомическим отделением №2 (гематопатологии) ПСПбГМУ им. акад. И.П.Павлова</p>	

<p>Морозова Елена Владиславов на</p>	<p>Кандидат медицинских наук, доцент кафедры гематологии, трансфузиологии и трансплантологии с курсом детской онкологии ФПО имени профессора Б.В.Афанасьева ПСПбГМУ им. академика И.П. Павлова с 2005 года. Руководитель отдела онкологии, гематологии и трансплантологии для подростков и взрослых НИИ ДОГ и Т им.Р.М.Горбачевой.</p>	
<p>Мартынкевич Ирина Степановна</p>	<p>Доктор биологических наук, руководитель научно-исследовательского Центра клеточной и молекулярной патологии ФГБУ «Российский НИИ гематологии и трансфузиологии ФМБА России»</p>	
<p>Бабенко Елена Витальевна</p>	<p>Заведующая отделением криоконсервации с лабораторией контроля качества гемопоэтических клеток НИИ ДОГ и Т ПСПбГМУ им. акад. И.П.Павлова, Санкт-Петербург, Россия</p>	

<p>Эстрина Мария Аркадьевна</p>	<p>Заведующая отделением клинической трансфузиологии НИИ ДОГиТ им. Р.М.Горбачевой ПСПбГМУ им.М.П.Павлова Санкт-Петербург, Россия</p>	
<p>Попова Марина Олеговна</p>	<p>Кандидат медицинских наук, доцент кафедры гематологии трансфузиологии и трансплантологии с курсом детской онкологии ФПО имени профессора Б.В.Афанасьева Первого Санкт-Петербургского государственного медицинского университета им. акад. И.П. Павлова.</p>	
<p>Алянский Александр Леонидович</p>	<p>Заведующий лабораторией «Регистр доноров костного мозга» НИИ ДОГиТ им. Р.М.Горбачевой ПСПбГМУ им.М.П.Павлова</p>	

<p>Пирогова Ольга Владиславов на</p>	<p>Кандидат медицинских наук</p> <p>Старший научный сотрудник лаборатории трансплантологии НИИ ДОГиТ им. Р.М.Горбачевой</p> <p>Врач-гематолог отделения ТКМ для взрослых клиники НИИ ДОГиТ им. Р.М.Горбачевой</p>	
<p>Dieter Hoelzer</p>	<p>Prof. Dr. med. Drs. h.c., ex-Director of Internal Medicine University of Frankfurt, Germany.</p>	
<p>Arnon Nagler</p>	<p>M.D., M.Sc, Professor of Medicine Tel Aviv University, President of the Hematooncology center, Medical Director Cord Blood Bank, Co-Chair of the molecular marker sub-committee of the ALWP of the EBMT, Chaim Sheba Medical Center, Tel Hashomer, Israel</p>	